

JUNTA DE LICENCIAS ESTATALES DE CONTRATISTAS

© 2023, Contractors State License Board

**OBTENGA
LICENCIA**

PARA CONSTRUIR




Taller Interactivo para Ayudarlo a Solicitar su Licencia de Contratista

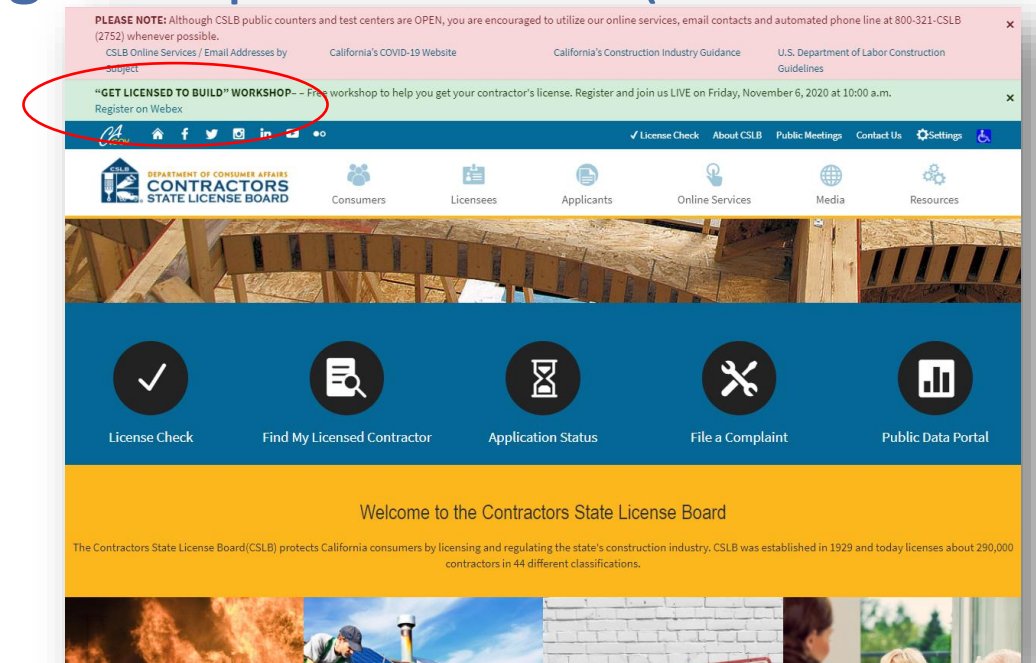
¡Bienvenido al Taller!





Tenga en cuenta:

- Los centros de pruebas CSLB están abiertos
- Se recomienda a los solicitantes que usen máscaras para ingresar a los Centros de Exámenes
- Para participar o descargar www.cslb.ca.gov de presentación (Banner verde) 
- La versión archivada se publicará en el canal de YouTube de CSLB



OBTENGA LICENCIA PARA CONSTRUIR



Taller Interactivo para Ayudarlo a Solicitar su Licencia de Contratista



Tenga en cuenta:

- Utilice la función de preguntas y respuestas para hacer una pregunta
- Envíe sus preguntas a "Todos los panelistas"
- Por favor, espere para hacer preguntas sobre experiencia y educación / crédito militar

Q&A

All (0)

Ask: All Panelists

Select a panelist in the Ask menu first and then type your question

Send





Renuncia

La información obtenida durante este webcast no es, ni pretende ser asesoramiento legal.

Si bien este webcast contiene información general, incluidas las pautas legales para las solicitudes de licencias de contratistas, no contiene declaraciones definitivas de la ley y puede no reflejar los desarrollos legales más actuales en la industria de la construcción.

Dichas directrices comunicadas o discutidas durante el webcast son solo para fines informativos.

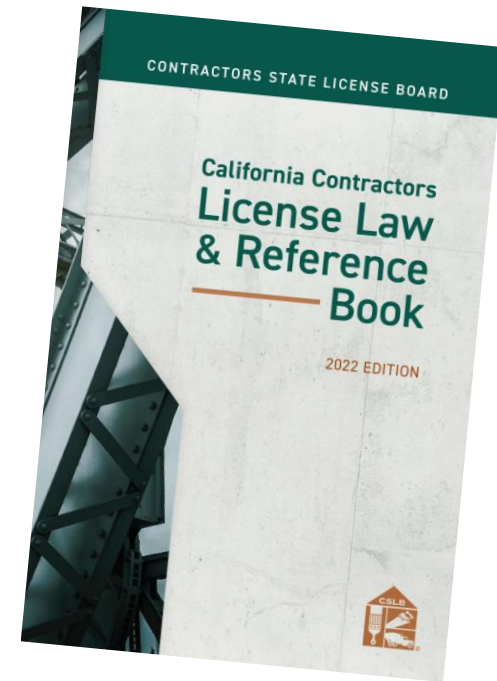
Si tiene preguntas sobre la aplicación de la ley para situaciones específicas, debe comunicarse con un abogado que esté familiarizado con la ley de construcción de California, o revisar la última edición de la publicación de CSLB, "California Contractors License Law and Reference Book".

Puede descargarlo de forma gratuita en el sitio web de CSLB o comprarlo directamente al editor.

Bonus Links → Para descargar la copia gratuita:

<https://www.cslb.ca.gov/Resources/GuidesAndPublications/LawReferenceBook2021.pdf>

Para comprar: <https://store.lexisnexis.com/categories/shop-by-jurisdiction/california-157/california-contractors-license-law-reference-book-skuSKU47851/details>





Lo que cubriremos

Utilice la función de preguntas y respuestas para hacer una pregunta

- *¿Quién necesita una licencia?*
- *¿Por qué obtener una licencia?*
- *Lo que necesitará para obtener una licencia: calificaciones mínimas*
- *Educación y otros créditos posibles*
- *Tipos de entidades comerciales*
- *Clasificaciones de licencias CSLB*
- *El proceso de solicitud*
- *Requisitos de huellas dactilares - Verificación de antecedentes penales*
- *Demostrar experiencia laboral*
- *El proceso de examen*
- *Ejemplos de exámenes*
- *Su nueva licencia*

¿Quién necesita una licencia?



Utilice la función de preguntas y respuestas para hacer una pregunta

- Proyectos de construcción con un precio de \$500 o más tanto en mano de obra como en materiales
- No se puede dividir el proyecto en piezas de \$499
- No se puede cobrar la tarifa por hora para tratar de eludir la ley
- Definición de contratista (Código de Negocios y Profesiones §7026.1)
- Cualquier persona, consultor de un propietario-constructor, empresa, asociación, organización, asociación, fideicomiso comercial, corporación o compañía, que o que se comprometa, ofrezca emprender, pretenda tener la capacidad de emprender o presente una oferta para construir cualquier edificio o proyecto de mejoras para el hogar, o parte del mismo.

**OBTENGA
LICENCIA**

PARA CONSTRUIR



¿Por qué obtener una licencia?



Utilice la función de preguntas y respuestas para hacer una pregunta

- Siéntase orgulloso de ser un profesional con licencia
- Valiosas contribuciones a su comunidad local
- Reciba un pago por el trabajo que realiza
- Tiene opciones legales si los clientes no le pagan
- No tienes que mirar por encima del hombro
- Sin miedo a ser atrapado
- Miles de dólares en sanciones civiles
- Posibilidad de cargos penales
- No hay requisitos educativos para obtener una licencia
- No tiene que ir a una escuela de preparación de licencias

**OBTENGA
LICENCIA**

PARA CONSTRUIR

Taller Interactivo para Ayudarlo a Solicitar su Licencia de Contratista

Lo que necesitará para obtener una licencia



Utilice la función de preguntas y respuestas para hacer una pregunta

- CSLB licencia empresas/entidades (no individuos)
- El calificador de licencias debe demostrar experiencia
- Tener al menos 18 años de edad
- Tener cualquiera de los siguientes
- Número de Seguro Social (SSN) válido
- Número de Identificación del Contribuyente Individual (ITIN) Válido
- Tener cualquiera de las siguientes experiencias de calificación (más adelante)
- Tiene al menos cuatro años de experiencia en los últimos 10 años (desde 2012) como oficial, capataz, empleado supervisor o contratista en el comercio que se solicita
- Obtienes un calificador para la licencia que tiene esa experiencia

Lo que necesitará para obtener una licencia



- Puede sustituir la educación, la capacitación técnica y Formación de aprendices para algunos de los conocimientos adquiridos
- CSLB no puede prejuzgar su experiencia: los documentos se revisan después de presentar la solicitud
- Para obtener crédito, el trabajo del curso debe estar directamente relacionado con el trabajo que realizará como contratista.
- La educación no puede ser sustituida por más de tres años de experiencia requerida
- Debe proporcionar documentación escrita
- Copias del Certificado de Finalización de Aprendizaje
- Transcripciones oficiales de la escuela técnica o la universidad
- Que se los envíen: deje las transcripciones sin abrir e inclúyalas con su paquete de solicitud
- No hay crédito para los cursos de secundaria

**OBTENGA
LICENCIA**

PARA CONSTRUIR



Ejemplos de crédito (Crédito máximo: 36 meses)

Tipo de crédito	Cantidad de crédito
Gestión de la Construcción – Licenciatura en Ciencias	36 Meses
Negocios – Maestría Negocios – Licenciatura Licenciado en Derecho	24 Meses
Gestión de la Construcción – Grado Asociado en Ciencias	18 Meses
Otra Licenciatura en Ciencias / Licenciatura en Artes Otro Grado Asociado en Ciencias / Asociado en Artes	18 Meses (Promedio)
Otra Licenciatura en Ciencias / Licenciatura en Artes Otro Grado Asociado en Ciencias / Asociado en Artes	6 Meses (Promedio)
Clases universitarias individuales	Determinado caso por caso Por lo general, con un máximo de seis meses
Aprendizaje	24 a 36 meses Dependiendo de la clasificación y program
Formación Técnica	Algunos créditos mínimos con transcripción



Lo que necesitará para obtener una licencia

- Parte de su servicio militar puede contar
- Determinado caso por caso
- Aprobar dos exámenes (tomados en la computadora)
- Derecho y Negocios
- Comercio específico
- Oficios especializados limitados: solo examen de derecho y negocios

Utilice la función de preguntas y respuestas para hacer una pregunta

Bonus Link

Programa de Asistencia para Aplicaciones Militares de CSLB:
<https://www.cslb.ca.gov/Contractors/Applicants/Military/>

**OBTENGA
LICENCIA**

PARA CONSTRUIR





Más sobre los clasificatorios

Utilice la función de preguntas y respuestas para hacer una pregunta

- Antes de que se emita la licencia
- El calificador debe tomar y aprobar todos los exámenes requeridos o calificar para la exención
- El calificador debe someterse a una verificación de antecedentes penales
- Después de que se emite la licencia
- Calificador es responsable de ejercer la supervisión y el control directos de las operaciones de construcción, así como de todos los problemas de mano de obra.
- Los contratistas principales son responsables del trabajo del subcontratista

Bonus Link

Información sobre la exención del examen:

https://www.cslb.ca.gov/contractors/applicants/contractors_license/waiver_application/Applying_For_License.aspx



Tipos de entidades comerciales

- Propiedad exclusiva
- El propietario o empleado gerente responsable (RME) puede servir como calificador
- Corporación
- Uno de los funcionarios actuales, designado como Oficial Gerente Responsable (RMO), o un RME pueden servir como calificador
- Asociación
- Cualquiera de los Socios Generales o un RME puede servir como calificador
- Sociedad de Responsabilidad Limitada (LLC)
- Un miembro administrador responsable, un gerente gerente responsable, RMO o RME puede servir como calificador





Tipos de entidades comerciales

- Tres clasificaciones de contratistas
- Clase "A" – Contratistas de Ingeniería General
- El negocio principal está relacionado con obras fijas que requieren conocimientos y habilidades de ingeniería especializadas.
- Clase "B" – Contratistas Generales de Construcción
- El negocio principal se ocupa de cualquier estructura construida, en construcción o por construir, que requiera como parte de su construcción al menos dos oficios de construcción o artesanías no relacionados.
- No hay limitación en los proyectos de enmarcado o carpintería
- Clase "C" – Contratistas Especializados
- Para trabajos de construcción que requieren habilidades especiales y cuyo negocio principal de contratación implica el uso de oficios especializados de la construcción o artesanías.
- Los ejemplos incluyen C-10 Electrical, C-20 HVAC, C-27 Landscaping, C-33 Plumbing, C-39 Roofing, C-46 Solar, C-53 Swimming Pool
- Especialidad Limitada C-61 (30 Clases Limitadas, incluyendo Equipo Prefabricado C-61/D-34)

Bonus Link

Página de clasificaciones de licencias de CSLB:

https://www.cslb.ca.gov/About_Us/Library/Licensing_Classifications/Default.aspx



B-2: Residential Remodeling Classification

- Permite a los contratistas que no tienen experiencia en enmarcado estructural obtener una licencia con CSLB.
- Titulares de licencias B-2:
- Debe participar en tres o más oficios o artesanías en un proyecto.
- Se limitan a trabajar en estructuras de marcos de madera residenciales existentes.

Los titulares de licencias B-2 no pueden:

- ❌ Realizar alteraciones estructurales en tabiques y muros de carga.
- ❌ Instalar o ampliar sistemas eléctricos o de plomería.
- ❌ Instale o reemplace los sistemas HVAC.

Los titulares de licencias B-2 deben cumplir con los requisitos de CSLB:

- Experiencia
- Bono de licencia
- Seguro de Compensación de Trabajadores

Bonus Link

Página de clasificaciones de licencias de CSLB:

https://www.cslb.ca.gov/About_Us/Library/Licensing_Classifications/Default.aspx



Formularios de Solicitud/Certificación



Página de formularios y solicitudes de CSLB:

https://www.cslb.ca.gov/About_Us/Library/Forms_And_Applications.aspx

Licencia original:

<https://www.cslb.ca.gov/Resources/FormsAndApplications/ApplicationForOriginalContractorsLicense.pdf>

Original License – Waiver:

<https://www.cslb.ca.gov/Resources/FormsAndApplications/ApplicationForOriginalContractorsLicense7065Waiver.pdf>

Alojamiento especial:

<https://www.cslb.ca.gov/Resources/FormsAndApplications/SpecialAccommodationRequestForExamination.pdf>

CONTRACTORS STATE LICENSE BOARD STATE OF CALIFORNIA
 9821 Business Park Drive, Sacramento, CA 95827
 Mailing Address: P.O. Box 26000, Sacramento, CA 95826
 916.321.CSLB (2752) | www.cslb.ca.gov | CheckTheLicenseFirst.com

Application for Original Contractor License

Application Fees
 Single classification \$330
 Initial license fee (to be paid after exam) \$200
 Total fees required for original license \$530
 Voluntary contribution to Construction Management Education Account \$

The application fee for a single classification (\$330) is not refundable once the application has been submitted. Attach a money order or a personal, business, certified, or cashier's check made payable to the Registrar of Contractors. Do not send cash. There is a \$10 service charge for each dishonored check.

FOR CSLB USE ONLY

SECTION 1 – BUSINESS NAME AND ADDRESS
 Please type or print neatly and legibly in black or dark blue ink. The qualifying individual from Page 1 of the application must complete the information in Part 1 below; then, the certifier (person certifying the experience) must complete Part 2. The experience must be verifiable through payroll records or similar documents. If additional space is needed to list the trade duties, please attach a separate sheet that must also be signed under the same certification statement contained below in line 9. Use a separate form for each employer or work setting. If you need additional forms, please make a copy of this blank form or visit CSLB's website to print the form. Please type or print neatly and legibly in black or dark blue ink – pencil is not acceptable.

1. FULL NEW BUSINESS NAME _____
 City _____ State _____ ZIP Code _____

2. CLASSIFICATION REQUESTED (Only one classification may be requested on the original application if an exam is required.)

3a. BUSINESS MAILING ADDRESS Number/Street or P.O. Box _____ City _____ State _____ ZIP Code _____

3b. BUSINESS STREET ADDRESS Number/Street Only – NO P.O. Boxes or PMBs _____ City _____ State _____ ZIP Code _____

3c. BUSINESS PHONE NUMBER _____ **BUSINESS FAX NUMBER** _____ **BUSINESS EMAIL ADDRESS** _____

SECTION 2 – BUSINESS ENTITY
 Corporations must provide a current and active California Secretary of State corporate registration number below. Please be sure to write the corporate title (president, secretary, and treasurer) in the space provided for the appropriate personnel in Sections 3 and 4. Partnerships must list their federal employer identification number (FEIN) below (personal Social Security numbers and individual taxpayer identification numbers (ITIN) are not acceptable). Limited liability companies (LLC) must provide a current and active California Secretary of State registration number below. If this LLC has officers, please be sure to write the title (president, secretary, and treasurer) in the space provided for the appropriate personnel in Sections 3 and 4. (See Pages 2 and 3 of the General Information and instructions for more information.)

4. NEW BUSINESS WILL OPERATE AS A (check only one)
 Sole Ownership Partnership – Federal Employer ID # _____ Limited Liability Company # _____
 California Corporation # _____

SECTION 3 – QUALIFYING INDIVIDUAL FULL LEGAL NAME AND ADDRESS
 Qualifying Individual (Qualifier): A qualifying individual is required for every classification on every license issued by CSLB. You must provide full legal names of all individuals. (See Pages 3 and 4 of the General Information and instructions for more information on completing this section.)

5a. QUALIFIER'S FULL LEGAL NAME Last _____ First _____ Middle _____ DATE OF BIRTH _____ SOCIAL SECURITY NUMBER or ITIN _____
 City _____ State _____ ZIP Code _____

5b. RESIDENCE ADDRESS Number/Street Only – NO P.O. Boxes or PMBs _____ City _____ State _____ ZIP Code _____

6. QUALIFIER'S EXISTING / PREVIOUS CSLB LICENSE NUMBER(S) (if none, enter "N/A") _____ PERCENTAGE OF NEW BUSINESS OWNED BY THE QUALIFIER _____ DRIVER LICENSE NUMBER _____ RESIDENCE PHONE NUMBER _____

7. TITLE OR POSITION (check only one) Officer titles – president, secretary, and treasurer for California corporations and for LLCs that have officers; president only for foreign corporations. All LLCs must have at least one (1) manager or member.
 Owner Qualifying Partner Responsible Managing Employee (RME) Responsible Managing Member
 Responsible Managing Partner Responsible Managing Officer (RMO) – Title: _____
 *RMEs are prohibited from having an active sole ownership license. Please visit CSLB's website for an Application to Inactivate Contractor's License, if needed.
 I certify under penalty of perjury under the laws of the State of California that all statements, answers, and representations made in this application, including all supplementary statements attached hereto, are true and correct, and that I have reviewed the entire contents of this application, including and submitting this application, I authorize the Registrar, the Board to provide CSLB with required tax information pursuant to Business and Professions Code (BPC) Section 7115.8.
 Date _____ Signature _____ Printed Name _____

13A-1 (Rev. 06/17) Application – Page 1 of 4

CONTRACTORS STATE LICENSE BOARD STATE OF CALIFORNIA
 9821 Business Park Drive, Sacramento, CA 95827
 Mailing Address: P.O. Box 26000, Sacramento, CA 95826
 916.321.CSLB (2752) | www.cslb.ca.gov | CheckTheLicenseFirst.com

Certification of Work Experience

Please read the General Information on the previous page before beginning this form. The qualifying individual from Page 1 of the application must complete the information in Part 1 below; then, the certifier (person certifying the experience) must complete Part 2. The experience must be verifiable through payroll records or similar documents. If additional space is needed to list the trade duties, please attach a separate sheet that must also be signed under the same certification statement contained below in line 9. Use a separate form for each employer or work setting. If you need additional forms, please make a copy of this blank form or visit CSLB's website to print the form. Please type or print neatly and legibly in black or dark blue ink – pencil is not acceptable.

FORMS CONTAINING STRIKEOUTS OR MODIFICATIONS MAY NOT BE ACCEPTED. Corrections must be initiated by the certifier.

PART 1 – QUALIFYING INDIVIDUAL (APPLICANT) INFORMATION
 The qualifying individual must complete Part 1 in its entirety before the certifier completes Part 2.

1. QUALIFIER'S FULL LEGAL NAME Last _____ First _____ Middle _____

2. BUSINESS NAME OF COMPANY WHERE EXPERIENCE WAS GAINED OR, IF YOU WERE SELF-EMPLOYED, LEAVE THIS SPACE BLANK AND CHECK THIS BOX (If you checked the box, skip the 3 and go to the 4.) _____ LICENSE NUMBER OF COMPANY WHERE EXPERIENCE WAS GAINED _____

3. COMPANY'S BUSINESS STREET ADDRESS Number/Street Only – NO P.O. Boxes _____ City _____ State _____ ZIP Code _____

4. HAD THE EXPERIENCE OBTAINED WORKING ON YOUR OWN BUSINESS AS AN OWNER-BUILDER (see previous page for definition) Yes No
 If you checked "yes" above, file the Owner-Building Construction Project Experience form to provide information on completed projects.

PART 2 – WORK EXPERIENCE AND CERTIFICATION STATEMENT
 The certifier must complete Part 2 in its entirety after the qualifying individual (applicant) has completed Part 1.

5. APPLICANT'S JOURNEYMAN-LEVEL OR HIGHER EXPERIENCE FROM _____ TO _____ = _____ YEAR(S) and _____ MONTH(S)
 TIME-BASE WORKED IN SPECIFIC TRADE DUTIES (check one):
 Full-time Part-time
 (LH) ONLY (Journeyman-level or higher experience that was obtained in the applicable classification.)
 (DO NOT CREDIT FOR FULL-TIME WORK IF APPLICANT WORKED ONLY PART-TIME OR IF TRADE DUTIES IN REQUESTED CLASSIFICATION APPLICANT WORKED PART-TIME IN SPECIFIC TRADE DUTIES FOR 30 (30) YEARS, UNLESS 3 YEARS IN THE STATE ABOVE.)

6. IN THE SPACE BELOW, LIST ALL SPECIFIC TRADE DUTIES APPLICANT PERFORMED OR SUPERVISED IN THE CLASSIFICATION FOR WHICH THEY ARE APPLYING. PLEASE REFER TO THE DESCRIPTION OF CLASSIFICATION DOCUMENT FOR ASSISTANCE. (DO NOT CREDIT FOR INDIVIDUAL PROJECT NAMES.)

7. My business relationship to:
 Employer Contractor (License Number _____) Foreman or Supervisor
 Journeyman Fellow Employee Union Representative Business Associate

8. CERTIFIER'S STREET ADDRESS Number/Street Only – NO P.O. Boxes _____ City _____ State _____ ZIP Code _____

9. I certify that I have direct knowledge of the work covering the time period outlined above. I certify under penalty of perjury, under the laws of the State of California, that the information stated above is true and correct.
 Date _____ Signature _____ Printed Name _____

Note: For information on the collection of personal information, please refer to the General Information and instructions at the beginning of this application package, under the heading "Collection of Personal Information."
 A D D L - C E R T I F I C A T I O N

13A-1 (Rev. 06/17) Certification of Work Experience



El proceso de solicitud

1. Identifique quién será el calificador de su licencia
2. Si está utilizando el calificador de RME, determine si él / ella puede obtener una exención de examen
3. Calificador es responsable de ejercer la supervisión y el control directo de la empresa **(Código de Negocios y Profesiones 7068.1)**
 - Esté al tanto de las empresas que lo conectan con los calificadores
 - No quieren o no entienden sus responsabilidades como calificador
4. Complete la solicitud correcta
5. "Solicitud de Licencia de Contratista Original"
6. "Solicitud de Licencia de Contratista Original – Exención de Examen (7065)"

Bonus Link

Página de formularios y solicitudes de CSLB

https://www.cslb.ca.gov/About_Us/Library/Forms_And_Applications.aspx

Deber del individuo que califica en nombre de otro – Código de Negocios y Profesiones 7068.1

http://leginfo.legislature.ca.gov/faces/codes_displaySection.xhtml?lawCode=BPC§ionNum=7068.1

El proceso de solicitud



- 3. Determine el nombre de su empresa (Consulte la aplicación para obtener ejemplos)**
 - Su nombre no puede ser engañoso ni implicar que califica para una clasificación de licencia distinta de la que está obteniendo.
 - Los nombres corporativos y de LLC deben coincidir exactamente con el nombre registrado en la Oficina del Secretario de Estado
 - Los nombres de todas las personas en su registro de Secretario de Estado deben aparecer en su solicitud de CSLB
 - Uso de un nombre de Doing Business As (DBA)
 - El nombre no puede ser engañoso
 - DBA debe ser utilizado en toda publicidad, contratos, etc.

**OBTENGA
LICENCIA**

PARA CONSTRUIR



The Application Process

5. Obtenga certificaciones para respaldar su experiencia laboral

- Incluso si solicita una exención de examen
- Usar varias páginas si es necesario

Asegúrese de tener en cuenta si usted es un veterano militar

- Parte de su servicio puede aplicarse a sus calificaciones de experiencia
- Su solicitud puede ser acelerada
- Descargo honorable
- Envíe una copia de su DD 214 (Certificado de Liberación de Descarga del Servicio Activo)
- Revisión de cualquier información faltante

6. No olvide firmar y fechar la solicitud

7. Determine si necesita una adaptación especial para tomar el (los) examen(s)

- Si es así, complete el formulario de solicitud y envíelo con la solicitud

Bonus Link

Programas de Asistencia para Aplicaciones Militares de CSLB
<https://www.cslb.ca.gov/Contractors/Applicants/Military/>

Requisitos de huellas dactilares

Verificación de antecedentes penales



- **Lo siguiente debe enviar un conjunto completo de huellas dactilares**
 - Todos los solicitantes
 - Cada Oficial Corporativo
 - Cada socio
 - Cada propietario
 - Empleado de Gestión Responsable
 - Todos los vendedores de mejoras para el hogar
 - **Los residentes de California deben enviar huellas dactilares con "escaneo en vivo" electrónico**
 - **Fiscal General: Lista de ubicaciones abiertas de "escaneo en vivo"**
 - <https://oag.ca.gov/fingerprints/locations>

**OBTENGA
LICENCIA**

PARA CONSTRUIR

Bonus Link

Página de información de huellas dactilares de CSLB

https://www.cslb.ca.gov/Contractors/Applicants/Contractors_License/Exam_Application/Get_Fingerprinted_-_Live_Scan.aspx



Requisitos de huellas dactilares

Verificación de antecedentes penales

- **Los solicitantes de fuera del estado deben presentar huellas dactilares impresas**
 - Puede tardar de 3 a 6 meses en procesarse
 - Considere viajar a California para obtener "Live Scan"

**OBTENGA
LICENCIA**

PARA CONSTRUIR





Requisitos de huellas dactilares

Verificación de antecedentes penales

Utilice la función de preguntas y respuestas para hacer una pregunta

- Si tiene alguna condena penal
- CSLB solo puede denegar la licencia:
- Si la condena está sustancialmente relacionada con los deberes, funciones y calificaciones de un contratista
- Si la condena implica fraude o un delito violento
- Otros factores que CSLB también considera incluyen:
- Naturaleza y gravedad de los delitos
- Cantidad de tiempo que ha pasado desde una condena
- Cualquier evidencia de rehabilitación presentada por el solicitante
- CSLB evalúa condenas penales
- Delitos graves: 7 años a partir de la fecha de solicitud (volver a 2015)
- Delitos menores: 3 años a partir de la fecha de solicitud (volver a 2019)
- A menos que sea un delito violento, ciertos delitos sexuales o delitos financieros relacionados con la construcción
- CSLB niega aproximadamente el 1% del total de solicitudes de condenas penales
- <https://oag.ca.gov/fingerprints/locations>



23 Demostrar experiencia laboral

- **Cuatro años (48 meses) de experiencia en los últimos diez años (desde 2012)**
 - En la clasificación para la que está solicitando
 - Nivel de oficial
 - Capataz
 - Empleado supervisor
 - Contratista
 - Propietario-Constructor
 - Oficial
 - Un trabajador experimentado que está completamente calificado, a diferencia de un aprendiz, y puede realizar un oficio sin supervisión, o uno que ha completado un programa de aprendizaje



24 Demostrar experiencia laboral

Utilice la función de preguntas y respuestas para hacer una pregunta

- Use más páginas si lo necesita
- Adjunte página(s) adicional(es) al final de cada formulario de experiencia laboral
- Usar diferentes formularios para cada certificador
- Sea lo más preciso posible
- No te limites a "cortar y pegar"



**OBTENGA
LICENCIA**

PARA CONSTRUIR





Demostrar experiencia laboral

 **Contratista General de Construcción "B" – OFICIAL**
 **La descripción debe incluir trabajo práctico**

Contratista General de Construcción "B" – OFICIAL
La descripción debe incluir trabajo práctico

MEJOR

INACEPTABLE

**OBTENGA
LICENCIA**

PARA CONSTRUIR





26 Demostrar experiencia laboral

Contratista General de Construcción "B" – OFICIAL

La descripción debe incluir trabajo práctico

MEJOR

Bob realizó carpintería áspera y de acabado, conformado y vertido de concreto, plomería y electricidad en bruto, pintura interior / exterior y pisos en casas residenciales.

INACEPTABLE

**OBTENGA
LICENCIA**

PARA CONSTRUIR





Demostrar experiencia laboral

Contratista General de Construcción "B" – OFICIAL



La descripción debe incluir trabajo práctico

MEJOR

Bob realizó carpintería áspera y de acabado, conformado y vertido de concreto, plomería y electricidad en bruto, pintura interior / exterior y pisos en casas residenciales.

INACEPTABLE

Oficios generales de la construcción residencial

OBTENGA LICENCIA



Use Q&A to ask a question



Demstrar experiencia laboral

Contratista General de Construcción "B" – FOREPERSON

La descripción debe incluir algún trabajo práctico y / o trabajo de supervisión

MEJOR

Bob supervisó a otro personal en el sitio de trabajo que realizaba carpintería en bruto y de acabado, conformación y vertido de concreto, plomería y electricidad en bruto, pintura interior / exterior y pisos en casas residenciales.

INACEPTABLE

**OBTENGA
LICENCIA**

PARA CONSTRUIR



Demstrar experiencia laboral

"B" Contratista General de Construcción – FOREPERSON

Description must include some hands-on work and/or supervisory work

MEJOR

Bob supervisó a otro personal en el sitio de trabajo que realizaba carpintería en bruto y de acabado, conformación y vertido de concreto, plomería y electricidad en bruto, pintura interior / exterior y pisos en casas residenciales.

INACEPTABLE

Oficios generales de la construcción residencial

**OBTENGA
LICENCIA**

PARA CONSTRUIR

Taller Interactivo para Ayudarlo a Solicitar su Licencia de Contratista

Utilice la función de preguntas y respuestas para hacer una pregunta



30 Demostrar experiencia laboral

Contratista General de Construcción "B" – EMPLEADO SUPERVISOR

La descripción debe incluir una explicación de cómo se llegó a nivel de supervisor

MEJOR

Como líder de construcción en múltiples proyectos, Bob supervisó carpintería en bruto y acabado, conformado y vertido de concreto, plomería y electricidad en bruto, pintura interior / exterior y pisos en casas residenciales.

INACEPTABLE

**OBTENGA
LICENCIA**

PARA CONSTRUIR



31 Demostrar experiencia laboral

“B” General Building Contractor – **SUPERVISING EMPLOYEE**

Description should include explanation of how arrived at supervisor level

MEJOR

Como líder de construcción en múltiples proyectos, Bob supervisó carpintería en bruto y acabado, conformado y vertido de concreto, plomería y electricidad en bruto, pintura interior / exterior y pisos en casas residenciales..

INACEPTABLE

Oficios generales de la construcción residencial

**OBTENGA
LICENCIA**


PARA CONSTRUIR

Taller Interactivo para Ayudarlo a Solicitar su Licencia de Contratista

Utilice la función de preguntas y respuestas para hacer una pregunta



Demstrar experiencia laboral

- Contratistas fuera del estado 
- Debe incluir ejemplos de trabajo fuera del estado:
- Militar
- Tierras Federales
- Para una entidad gubernamental
- Los solicitantes pueden calificar como oficial, persona de referencia o empleado supervisor
- CONSEJO: Sea específico acerca de sus deberes y circunstancias de empleo

**OBTENGA
LICENCIA**

PARA CONSTRUIR



Taller Interactivo para Ayudarlo a Solicitar su Licencia de Contratista

Utilice la función de preguntas y respuestas para hacer una pregunta



Demstrar experiencia laboral

Contratista de paisajismo "C-27" – OFICIAL



La descripción debe incluir trabajo práctico

MEJOR

INACEPTABLE

Jane realizó la construcción de paisajes, el mantenimiento y la instalación de rociadores, plantas de tierra, iluminación de bajo voltaje, arte ornamental del patio, tiras y caminos de corte de concreto y poda de árboles.

**OBTENGA
LICENCIA**

PARA CONSTRUIR





34 Demostrar experiencia laboral

"C-27" Contratista de Paisajismo – OFICIAL

La descripción debe incluir trabajo práctico

MEJOR

Jane realizó la construcción de paisajes, el mantenimiento y la instalación de rociadores, plantas de tierra, iluminación de bajo voltaje, arte ornamental del patio, tiras y caminos de corte de concreto y poda de árboles.

INACEPTABLE

Jardinería, mantenimiento de patios, plantación

**OBTENGA
LICENCIA**

PARA CONSTRUIR



Taller Interactivo para Ayudarlo a Solicitar su Licencia de Contratista

Utilice la función de preguntas y respuestas para hacer una pregunta



Demostrar experiencia laboral

Contratista de Paisajismo "C-27" – FOREPERSON

La descripción debe incluir algún trabajo práctico y / o trabajo de supervisión

MEJOR

Jane supervisó a otro personal en el sitio de trabajo que realiza la construcción del paisaje, el mantenimiento y la instalación de rociadores, plantas de tierra, iluminación de bajo voltaje, arte ornamental del patio, tiras y caminos de corte de concreto y poda de árboles..

INACEPTABLE

OBTENGA LICENCIA PARA CONSTRUIR





Demstrar experiencia laboral

Contratista de Paisajismo "C-27" – FOREPERSON

La descripción debe incluir algún trabajo práctico y / o trabajo de supervisión

MEJOR

Jane supervisó a otro personal en el sitio de trabajo que realizaba la construcción de paisajes, el mantenimiento y la instalación de rociadores, plantas de tierra, iluminación de bajo voltaje, arte ornamental de patio, tiras y caminos de corte de concreto y poda de árboles.

INACEPTABLE

Jardinería, mantenimiento de patios, plantación

**OBTENGA
LICENCIA**

PARA CONSTRUIR





Demstrar experiencia laboral

Contratista de paisajismo "C-27" – EMPLEADO SUPERVISOR

La descripción debe incluir una explicación de cómo se llegó a nivel de supervisor

MEJOR

Como líder de construcción en múltiples proyectos, Jane supervisó la construcción de paisajes, el mantenimiento y la instalación de rociadores, plantas de tierra, iluminación de bajo voltaje, arte ornamental de patio, tiras y caminos de corte de concreto y poda de árboles.

INACEPTABLE

**OBTENGA
LICENCIA**

PARA CONSTRUIR





Mostrar experiencia laboral

Contratista de paisajismo "C-27" – EMPLEADO SUPERVISOR 

La descripción debe incluir una explicación de cómo se llegó a nivel de supervisor

MEJOR

Como líder de construcción en múltiples proyectos, Jane supervisó la construcción de paisajes, el mantenimiento y la instalación de rociadores, plantas de tierra, iluminación de bajo voltaje, arte ornamental de patio, tiras y caminos de corte de concreto y poda de árboles.

INACEPTABLE

Jardinería, mantenimiento de patios, plantación


**OBTENGA
LICENCIA**

PARA CONSTRUIR





Demstrar experiencia laboral

- Contratistas fuera del estado 
- Debe incluir ejemplos de trabajo fuera del estado:
- Militar
- Tierras Federales
- Para una entidad gubernamental
- Los solicitantes pueden calificar como oficial, persona de referencia o empleado supervisor
- CONSEJO: Sea específico acerca de sus deberes y circunstancias de empleo



Demstrar experiencia laboral

Documentos aceptados	Empleado por un contratista	Trabajador independiente sin licencia	Propietario-constructor (B—Solo constructor general)
Documentos fiscales o de remuneración y recibos de pago Copias de formularios de impuestos estatales o federales que muestren los ingresos procedentes de la construcción; recibos de pago de fin de año; W-2; 1099; el IRS le puede proporcionar copias de sus declaraciones de ingresos (Tel: 800-829-1040)		 solo documentos fiscales	
Información de contacto del empleador Dirección, teléfono, correo electrónico			
Descripción de la tarea Descripción del alcance del trabajo realizado redactada por el empleador			
Prueba del estado de la licencia del empleador en otro estado			
Certificación notarial de la experiencia laboral Debe ser redactada o traducida al inglés			
Permisos / Inspecciones Acompañados de una declaración que describa el trabajo realizado por el solicitante			
Contratos Copias de contratos completados y firmados, junto con una declaración que describa el tiempo dedicado para completar el proyecto			

Utilice la función de preguntas y respuestas para hacer una pregunta

Bonus Link

Obtenga esta publicación:

<https://www.cslb.ca.gov/Resources/Contractors/Journeymen/AcceptableDocs.pdf>

OBTENGA LICENCIA

PARA CONSTRUIR





41 Demostrar experiencia laboral

Documentos aceptados	Empleado por un contratista	Trabajador independiente sin licencia	Propietario-constructor (B—Solo constructor general)
Facturas y órdenes de trabajo detalladas			
Cheques cancelados Copias de ambos lados del cheque por los trabajos que el solicitante realizó, junto con una declaración de la persona que pagó el cheque describiendo el trabajo realizado			
Títulos de propiedad y comprobantes de venta Por el trabajo realizado en la propiedad del solicitante, junto con una declaración que describa el trabajo realizado			
Recibos de materiales Acompañados por una carta de la persona para la cual se realizó el trabajo y se usaron los materiales			
Educación Certificado de estudios oficial sellado (escrito o traducido al inglés)			
Certificado de entrenamiento			

Utilice la función de preguntas y respuestas para hacer una pregunta

Bonus Link

Obtenga esta publicación:

<https://www.cslb.ca.gov/Resources/Contractors/Journeymen/AcceptableDocs.pdf>

OBTENGA LICENCIA PARA CONSTRUIR



Demstrar experiencia laboral

Documentos aceptados	Empleado por un contratista	Trabajador independiente sin licencia	Propietario-constructor (B—Solo constructor general)
Union Journeyman Book o carta del sindicato Copias de las impresiones de horas conservadas por el sindicato			
Entrenamiento militar Copia del formulario DD-214 o certificado de baja			
Certificado de electricista Copia de la tarjeta de electricista certificado	 Empleado solo por licenciario C-10		
Certificado de Clorofluorocarbono (CFC)* Copia del certificado CFC tipo II o universal	 Empleado solo por licenciario C-20 o C-38		
Experiencia laboral y registro DOSH	 Empleado solo por licenciario C-22 o con certificado de reducción de asbesto		

Utilice la función de preguntas y respuestas para hacer una pregunta

Bonus Link

Obtenga esta publicación :

<https://www.cslb.ca.gov/Resources/Contractors/Journeymen/AcceptableDocs.pdf>

OBTENGA LICENCIA PARA CONSTRUIR





Llenado de su solicitud

- No corte y pegue esta presentación
- No intente evitar la prueba comercial solicitando múltiples subcategorías bajo la Clasificación de Especialidad Limitada C-61
- Verifique su solicitud para cualquier información faltante
- No olvides firmar y fechar
- No olvide incluir la tarifa de solicitud
 - Solicitud original (examen o exención para una clase): \$450
 - La tarifa de licencia inicial (\$ 200 propietario único, \$ 350 no propietario único) se paga más tarde
- Entrega por correo o en mano a CSLB

**OBTENGA
LICENCIA**

PARA CONSTRUIR



Bonus Link



Ubicaciones de las oficinas de CSLB:

https://www.cslb.ca.gov/About_us/Contact_CSLB.aspx



Presentación de su solicitud

SECTION 1 –BUSINESS NAME AND ADDRESS

Business Name: The legal business name will appear on the license and is the actual name under which the contracting business will operate. The full business name must be provided. The business name must not be misleading in relation to the classification(s) issued for that license and must be compatible with the type of business entity licensed. **Please refer to Page 1 of the General Information and Instructions for information on business name styles.**

1. FULL NEW BUSINESS NAME

2. CLASSIFICATION REQUESTED *(Only one classification may be requested on the original application if an exam is required.)*

3a. BUSINESS MAILING ADDRESS Number/Street or P.O. Box

City

State

ZIP Code

3b. BUSINESS STREET ADDRESS Number/Street Only – **NO** P.O. Boxes or PMBs

City

State

ZIP Code

3c. BUSINESS PHONE NUMBER

()

BUSINESS FAX NUMBER

()

BUSINESS EMAIL ADDRESS

**OBTENGA
LICENCIA**

PARA CONSTRUIR





Presentación de su solicitud

Utilice la función de preguntas y respuestas para hacer una pregunta

SECTION 2 – BUSINESS ENTITY

Corporations must provide a current and active California Secretary of State corporate registration number below. **Please be sure to write the corporate titles (president, secretary, and treasurer) in the space provided for the appropriate personnel in Sections 3 and 4.** **Partnerships** must list their federal employer identification number (FEIN) below (personal Social Security numbers and individual taxpayer identification numbers [ITIN] are **not** acceptable). **Limited liability companies (LLC)** must provide a current and active California Secretary of State registration number below. **If this LLC has officers, please be sure to write the titles (president, secretary, and treasurer) in the space provided for the appropriate personnel in Sections 3 and 4.** (See Pages 2 and 3 of the General Information and Instructions for more information.)

4. NEW BUSINESS WILL OPERATE AS A **(check only one)**

- Sole Ownership Partnership – Federal Employer ID # _____
 California Corporation # _____ Limited Liability Company # _____



Presentación de su solicitud

SECTION 3 – QUALIFYING INDIVIDUAL FULL LEGAL NAME AND ADDRESS

Qualifying Individual (Qualifier): A qualifying individual is required for every classification on every license issued by CSLB. You must provide **full legal names** of all individuals. (See Pages 3 and 4 of the General Information and Instructions for more information on completing this section.)

5a. QUALIFIER'S FULL LEGAL NAME Last	First	Middle	DATE OF BIRTH	SOCIAL SECURITY NUMBER or ITIN
--------------------------------------	-------	--------	---------------	--------------------------------

5b. RESIDENCE ADDRESS Number/Street Only – NO P.O. Boxes or PMBs	City	State	ZIP Code
---	------	-------	----------

6. QUALIFIER'S EXISTING / PREVIOUS CSLB LICENSE NUMBER(S) (If none, enter "N/A")	PERCENTAGE OF NEW BUSINESS OWNED BY THE QUALIFIER _____ %	DRIVER LICENSE NUMBER	RESIDENCE PHONE NUMBER ()
--	--	-----------------------	-----------------------------------

7. TITLE OR POSITION (**check only one**) Officer titles – president, secretary, and treasurer for California corporations and for LLCs that have officers; president only for foreign corporations. **All** LLCs must have at least one (1) manager or member.

- Owner
 Qualifying Partner
 Responsible Managing Employee (RME)*
 Responsible Managing Member
 Responsible Managing Manager
 Responsible Managing Officer (RMO) – Title(s): _____

* RMEs are prohibited from having an active sole ownership license. Please visit CSLB's website for an Application to Inactivate Contractor's License, if needed.

8. I certify under penalty of perjury under the laws of the State of California that all statements, answers, and representations made in this application, including all supplementary statements attached hereto, are true and correct, and that I have reviewed the entire contents of this application. In signing and submitting this application, I also authorize the Franchise Tax Board to provide CSLB with required tax information pursuant to Business and Professions Code (BPC) section 7145.5.

Date	Signature	Printed Name
------	-----------	--------------



Presentación de su solicitud

SECTION 4 – PERSONNEL FULL LEGAL NAMES AND ADDRESSES (Other than Qualifying Individual)

The following must be **completed by all individuals and companies that will be listed on the license**. You must provide **full legal names** of all individuals. Each individual must sign the certification statement under penalty of perjury. (See Page 4 of the General Information and Instructions regarding company personnel.)

9a. PERSONNEL FULL LEGAL NAME Last First Middle			DATE OF BIRTH	SOCIAL SECURITY NUMBER or ITIN	
RESIDENCE ADDRESS Number/Street Only – NO P.O. Boxes or PMBs City			State	ZIP Code	DRIVER LICENSE #
TITLE OR POSITION (check only one) <input type="checkbox"/> Owner <input type="checkbox"/> General Partner <input type="checkbox"/> Limited Partner <input type="checkbox"/> Member <input type="checkbox"/> Manager <input type="checkbox"/> Officer - Title(s) _____				RESIDENCE PHONE NUMBER ()	
I certify under penalty of perjury under the laws of the State of California that all statements, answers, and representations made in this application, including all supplementary statements attached hereto, are true and correct, and that I have reviewed the entire contents of this application. In signing and submitting this application, I also authorize the Franchise Tax Board to provide CSLB with required tax information pursuant to BPC section 7145.5.					
Date	Signature			Printed Name	

9b. PERSONNEL FULL LEGAL NAME Last First Middle			DATE OF BIRTH	SOCIAL SECURITY NUMBER or ITIN	
RESIDENCE ADDRESS Number/Street Only – NO P.O. Boxes or PMBs City			State	ZIP Code	DRIVER LICENSE #
TITLE OR POSITION (check only one) <input type="checkbox"/> General Partner <input type="checkbox"/> Limited Partner <input type="checkbox"/> Member <input type="checkbox"/> Manager <input type="checkbox"/> Officer - Title(s) _____				RESIDENCE PHONE NUMBER ()	
I certify under penalty of perjury under the laws of the State of California that all statements, answers, and representations made in this application, including all supplementary statements attached hereto, are true and correct, and that I have reviewed the entire contents of this application. In signing and submitting this application, I also authorize the Franchise Tax Board to provide CSLB with required tax information pursuant to BPC section 7145.5.					
Date	Signature			Printed Name	

Utilice la función de preguntas y respuestas para hacer una pregunta



Presentación de su solicitud

SECTION 6 – QUALIFIER EDUCATION, APPRENTICESHIP, LICENSURE, AND MILITARY

Applicants must answer the following questions and may be granted credit toward licensure requirements or receive expedited processing as noted below. Question 20 pertains only to individuals applying for sole ownership business entity licenses. Please refer to Pages 5 and 6 of the General Information and Instructions for more information. If you checked “Yes” in response to any question, please provide the requested documentation.

17. Have you completed an educational or apprenticeship program?

If you checked “Yes” for this question, you may be granted credit for **completed training in an accredited school** if you:

- Submit transcripts for a four-year degree, two-year degree (or less), technical training (must include course hours and descriptions), and all other degrees in a business or construction-related field.

Transcripts must be certified official and received directly from the educational institution in a sealed envelope. (If you received your degree outside the United States, your transcripts must be translated, if in a language other than English, and evaluated by an accredited evaluation service that does business within the United States.)

Yes No

You may be granted credit for a **completed apprenticeship program** if you:

- Submit a copy of your apprenticeship certificate; **AND**
- Enter the beginning and ending dates of your completed apprenticeship program:

From _____ to _____
Month/Day/Year Month/Day/Year

and cannot overlap the journeyman-level experience period being certified on the experience.)

**OBTENGA
LICENCIA**

PARA CONSTRUIR





Presentación de su solicitud

Certification of Work Experience

PART 1 – QUALIFYING INDIVIDUAL (APPLICANT) INFORMATION

The qualifying individual must complete Part 1 in its entirety before the certifier completes Part 2.

1. QUALIFIER'S FULL LEGAL NAME			Last	First	Middle
2. BUSINESS NAME OF COMPANY WHERE EXPERIENCE WAS GAINED – OR, IF YOU WERE SELF-EMPLOYED, LEAVE THIS SPACE BLANK AND CHECK THIS BOX <input type="checkbox"/> (If you checked the box, skip line 3 and go to line 4.)					LICENSE NUMBER OF COMPANY WHERE EXPERIENCE WAS GAINED
3. COMPANY'S BUSINESS STREET ADDRESS			Number/Street Only – NO P.O. Boxes	City	State ZIP Code
4. WAS THE EXPERIENCE OBTAINED <u>WORKING ON YOUR OWN PROPERTY</u> AS AN OWNER-BUILDER (see previous page for definition)?					<input type="checkbox"/> Yes <input type="checkbox"/> No
If you checked "Yes" above, use the Owner-Builder B-General Building Construction Project Experience form to provide information on completed projects.					



Presentación de su solicitud

Certification of Work Experience

PART 2 – WORK EXPERIENCE AND CERTIFICATION STATEMENT

The certifier must complete Part 2 in its entirety after the qualifying individual (applicant) has completed Part 1.

5. APPLICANT'S JOURNEYMAN-LEVEL OR HIGHER TIME-BASE WORKED IN SPECIFIC TRADE DUTIES (check one):

FULL-TIME } FROM _____ TO _____ = _____ YEAR(S) and _____ MONTH(S)

PART-TIME }

Month/Day/Year Month/Day/Year

(List **ONLY** journeyman-level or higher experience that was obtained in the applicable classification.)

FOR A TOTAL OF

(Do not claim credit for full-time work if applicant worked only part-time or if trade duties in requested classification were only one component of entire job. For example, if applicant worked half-time in specific trade duties for six (6) years, write "3 years" in the space above.)

6. IN THE SPACE BELOW, LIST ALL SPECIFIC TRADE DUTIES APPLICANT PERFORMED OR SUPERVISED IN THE CLASSIFICATION FOR WHICH THEY ARE APPLYING. **PLEASE REFER TO THE DESCRIPTION OF CLASSIFICATIONS DOCUMENT FOR ASSISTANCE.** *(Do not list office work or individual project names.)*

**OBTENGA
LICENCIA**

PARA CONSTRUIR





Presentación de su solicitud

Certification of Work Experience

7. My business relationship to _____ is or was (check all that apply):			
Name of Qualifying Individual (Applicant)			
<input type="checkbox"/> Employer	<input type="checkbox"/> Contractor (License Number _____)	<input type="checkbox"/> Foreman or Supervisor	
<input type="checkbox"/> Journeyman	<input type="checkbox"/> Fellow Employee	<input type="checkbox"/> Union Representative	<input type="checkbox"/> Business Associate
8. CERTIFIER'S STREET ADDRESS Number/Street Only – NO P.O. Boxes		City	State ZIP Code
PHONE NUMBER ()	FAX NUMBER ()	EMAIL ADDRESS	
9. I certify that I have direct knowledge of the work covering the time period outlined above . I certify under penalty of perjury, under the laws of the State of California, that the information stated above is true and correct.			
Date	Signature	Printed Name	

Note: For information on the collection of personal information, please refer to the General Information and Instructions at the beginning of this application package, under the heading "Collection of Personal Information."

FOR CSLB USE ONLY



OBTENGA LICENCIA PARA CONSTRUIR

Certification of Work Experience

Presentación de su solicitud



Owner-Builder B-General Building Construction Project Experience

1. QUALIFIER'S (OWNER-BUILDER) FULL LEGAL NAME Last		First	Middle	PHONE NUMBER ()	
2. PROJECT STREET ADDRESS Number/Street Only – NO P.O. Boxes			City	State	ZIP Code
3. DO/DID YOU PERSONALLY OWN THE PROPERTY LISTED IN NUMBER 2 ABOVE? <input type="checkbox"/> Yes <input type="checkbox"/> No If you did not own the property, the work is not owner-builder. Business and Professions Code section 7044 relates to an owner-builder as "an owner who builds or improves a structure on his or her property."					
4. START DATE Month/Day/Year		COMPLETION DATE Month/Day/Year		How much time did you actually work on this project? _____ YEARS and _____ MONTHS	
5. STRUCTURE/PROJECT SQUARE FOOTAGE: (You must provide the square footage of the project improvement or the entire structure built, whichever applies.) Square Footage: _____					
6. BUILDING PERMIT NUMBER (Please attach a copy of your building permit and final inspection record to this project document.) Permit #: _____					
7. DESCRIBE THE FULL SCOPE OF THIS PROJECT: (For example: remodel, new construction, room addition, and list in detail the full scope of all trade work performed)					

OBTENGA LICENCIA

PARA CONSTRUIR



Presentación de su solicitud

Owner-Builder B-General Building Construction Project Experience

8. LIST ALL THE TRADE DUTIES *YOU PERSONALLY* PERFORMED: (For example: I installed sheetrock, I installed 4-ton HVAC unit, I installed 2500 sf concrete tile roof)

9. EXPLAIN HOW YOUR PAST EXPERIENCE, TRAINING, AND/OR EDUCATION PREPARED YOU TO PERFORM WORK ON THIS PROJECT:

10. PROVIDE THE NUMBER OF LABORERS USED AND THE TRADES THEY PERFORMED:





Presentación de su solicitud

Owner-Builder B-General Building Construction Project Experience

11. PROVIDE THE NUMBER OF GENERAL CONTRACTORS OR SUBCONTRACTORS USED AND THE TRADES THEY PERFORMED:

FOR CSLB USE ONLY



Owner-Builder B-Gen. Bldg. Construction Project Experience

13A-64a (rev. 06/17)

**OBTENGA
LICENCIA**





Comprobación del estado de la solicitud

- Video del taller de hoy en el canal de YouTube de CSLB
- Utilice el sitio web de CSLB
- Verifique en línea con su número de tarifa de solicitud
- Verifique los tiempos de procesamiento en línea
- Llame al Centro de Información de Licencias (800) 321-CSLB (2752)

Bonus Links

Videos de CSLB en YouTube:

<https://www.youtube.com/user/ContractorsBoard/videos>

Compruebe el estado de la solicitud:

<https://cslb.ca.gov/OnlineServices/CheckApplication/SecuredApplicationRequest.aspx>

Tiempos de procesamiento de CSLB:

<https://www.cslb.ca.gov/OnlineServices/ProcessingTimes/ProcessingTimes.aspx>

Tarifas de CSLB

<https://www.cslb.ca.gov/About/Us/Library/Fees.aspx>

CSLB Processing Times as of 06/15/2020

The staff at the Contractors State License Board process thousands of documents daily. The documents are processed in the order of date received. The information below reflects the dates we are currently working on for each document type. This information is updated weekly.

Original Applications Unit	Date Being Worked On
Exam Applications	05/22/2020
Scheduling Examinations for	2nd Week of MAY
Request for Re-Exam	03/12/2020
Waiver Applications	05/25/2020

Additional Class - Replacing the Qualifier Applications Unit	Date Being Worked On
Additional Class Applications	05/29/2020
Qualifier Replacement Applications	05/28/2020
IFS Applications	06/03/2020
Hazardous and Asbestos Certification Applications	06/03/2020

Query by Application Fee Number

Enter an Application Fee Number to check its status.

Contractor's Application Fee # *

Contractor's PIN *

[Check Application](#)

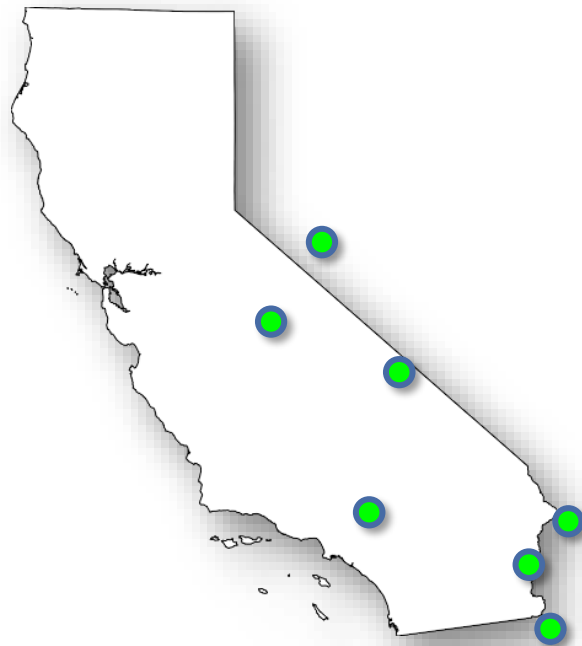
Please note: Our database is unavailable Sundays at 8PM through Monday at 6AM due to scheduled maintenance.



El proceso de examen

- Cuando su solicitud haya sido aceptada, CSLB le enviará un "Aviso para presentarse al examen" y una guía de estudio
- Debe recibir su aviso de examen al menos tres semanas antes de la fecha del examen
- Se le asignará un Centro de Pruebas CSLB en función de su dirección

- ✓ Sacramento
- ✓ San Jose
- ✓ Fresno
- ✓ Oxnard
- ✓ San Bernardino
- ✓ Norwalk
- ✓ San Diego



**OBTENGA
LICENCIA**

PARA CONSTRUIR



El proceso de examen

Antes del examen

Utilice la función de preguntas y respuestas para hacer una pregunta

- **Uso de traductores**
 - CSLB puede permitir el uso de traductor para leerle el examen
 - El traductor debe ser aprobado con antelación
 - No se presente el día del examen con un traductor si no ha sido preaprobado
- **Si no se presenta a su examen**
 - Debe pagar una tarifa de reprogramación no reembolsable de \$ 100
 - La tarifa puede ser eximida una vez con evidencia documentada de emergencia médica u otra circunstancia fuera de su control.
- **Guías de estudio de CSLB**
 - Enumera las secciones y temas cubiertos por el examen
 - Incluye preguntas de ejemplo
 - Muestra cómo se pondera cada sección
 - Muestra materiales de recursos recomendados para estudiar

**OBTENGA
LICENCIA**



Bonus Link →

Guías de estudio: https://www.cslb.ca.gov/Contractors/Applicants/Examination_Study_Guides/



CONTRACTORS STATE LICENSE BOARD LICENSE EXAMINATION STUDY GUIDE



LAW AND BUSINESS

Content of the Examination

The Law and Business Examination is divided into eight major sections:

1. Business Organization (10%)

- Company organization
- Project organization

2. Business Finances (15%)

- Cash management
- Budget and planning
- Taxes
- Financial reporting

3. Employment Requirements (12%)

- Employment regulations
- Evaluation and record-keeping
- Payroll

4. Bonds, Insurance, and Liens (10%)

- Bonds
- Workers' compensation insurance
- Liens and other remedies
- Other insurance

5. Contract Requirements and Execution (23%)

- Bidding
- Cost control
- Contracts
- Payments

6. Licensing Requirements (8%)

- Business license
- Contractor's license
- Activity regulation

7. Safety (15%)

- Training and reporting requirements
- General safety
- Hazardous/unknown materials

8. Public Works (7%)

- Prevailing wage requirements
- Bonding requirements
- Insurance requirements

Percentages are approximate

Test Site Policy

This is a closed-book examination. No reference materials may be used during the examination. All materials brought to the examination site must be left in an unmonitored area at your own risk.

Test Strategy

This is a multiple-choice examination with four choices per question. Examination questions are written to provide only one BEST answer. Some questions require mathematical computation. A calculator will be provided.

There is no penalty for guessing. If you are unsure about a particular question, it is better to try to answer the question than to leave the question blank.

Plenty of time is provided to answer all examination questions, so be sure to read each question and its four choices completely and carefully before selecting the BEST possible answer to the question.

Sample Questions

Below are three typical examination questions. The correct answer is underlined.

1. What information must be included in a stop notice?
 - a. The kind of labor, services, equipment, or materials furnished or agreed to be furnished
 - b. The construction loan terms, interest rate, and deadline for project completion
 - c. The type of zoning, setback, and lot coverage limitations on the permit
 - d. The type of asbestos, toxic fumes, or hazardous materials found
2. Within how many days must an "agreement to arbitrate" be returned by the participants after being mailed by CSLB's Registrar?
 - a. Within 7 calendar days
 - b. Within 10 calendar days
 - c. Within 14 calendar days
 - d. Within 30 calendar days
3. According to California license law, how often must safety meetings be held?
 - a. At least once a week
 - b. At least every 10 working days
 - c. At least every 15 working days
 - d. At least once a month

All questions are written and reviewed by licensed contractors who are actively working in the trade

Resources

Publisher information for reference books and code is provided below. Other sources for reference books may be found online.

California code books can be viewed online:
www.dgs.ca.gov/bsc

California Contractors License Law & Reference Book. Matthew Bender & Company, Inc.
PHONE: (800) 223-1940
INTERNET: www.lexisnexis.com

California Employer's Guide (DE 44). California Employment Development Department.
PHONE: (888) 745-3886
INTERNET: forms.edd.ca.gov/forms

California Labor Code. California Department of Industrial Relations.
INTERNET:
leginfo.legislature.ca.gov/faces/codes.xhtml

Contractors Guide to Business, Law and Project Management. National Association of State Contractors Licensing Agencies (NASCLA).
PHONE: (623) 587-9354
INTERNET: www.nascla.org

Greenbook: Standard Specifications for Public Works Construction. BNI Publications, Inc.
PHONE: (888) 264-2665
INTERNET: www.bnibooks.com

Publication 15, (Circular E), Employer's Tax Guide. Internal Revenue Service.
PHONE: (800) 829-1040
INTERNET: www.irs.gov/publications/p15

State of California General Industry & Electrical Safety Orders (Cal/OSHA) and State of California Construction & Electrical Safety Orders (Cal/OSHA), 2019. California Code of Regulations, Title 8. Mancomm.
PHONE: (877) 626-2666
INTERNET: www.mancomm.com
VIEW ONLINE:
www.dir.ca.gov/dosh/LawsAndRegulations.htm

Publisher information is current as of 11/19

List of Study Guides

https://cslb.ca.gov/Contractors/Applicants/Examination_Study_Guides/

Law & Business Study Guide:

<https://cslb.ca.gov/Resources/StudyGuides/LawStudyGuide.pdf>

Bonus Links



CONTRACTORS STATE LICENSE BOARD
LICENSE EXAMINATION STUDY GUIDE



GENERAL BUILDING (B)

Content of the Examination

The General Building (B) Examination is divided into five major sections:

1. Planning and Estimating (17%)

- Scope of work and code compliance
- Design and construction error identification
- Shop drawings, plans, and specifications
- Field inspection performance
- Coordination of project
- Cost estimation for materials, equipment, and labor

2. Framing and Structural Components (22%)

- Subfloor and wall framing
- Roof framing
- Seismic and load requirements
- Siding and stucco
- Decks

3. Core Trades (30%)

- Plumbing
- Electrical
- HVAC
- Concrete
- Earthwork and surveying
- Insulation, acoustical, and weatherproofing
- Roofing

4. Finish Trades (19%)

- Painting, staining, coating, and interior wall covering
- Tile and stone
- Floor covering
- Cabinetry and millwork
- Plaster, drywall, and ceilings
- Windows, skylights, and doors
- Landscaping

5. Safety (12%)

- Personnel safety
- Transportation and traffic control
- Environmental safety

Percentages are approximate

Test Site Policy

This is a closed-book examination. No reference materials may be used during the examination. All materials brought to the examination site must be left in an unmonitored area at your own risk.

Test Strategy

This is a multiple-choice examination with four choices per question. Examination questions are written to provide only one BEST answer. Some questions require mathematical computation. A calculator will be provided.

There is no penalty for guessing. If you are unsure about a particular question, it is better to try to answer the question than to leave the question blank.

Plenty of time is provided to answer all examination questions, so be sure to read each question and its four choices completely and carefully before selecting the BEST possible answer to the question.

Sample Questions

Below are three typical examination questions. The correct answer is underlined.

1. According to the California Residential Code, what is the MINIMUM allowable width of a residential hallway?
 - a. 44 inches
 - b. 40 inches
 - c. 36 inches
 - d. 32 inches

2. What is the volume of a cylinder if the diameter equals 3 feet and the length equals 12 feet?
 - a. 36.00 cubic feet
 - b. 84.78 cubic feet
 - c. 226.08 cubic feet
 - d. 339.12 cubic feet

3. In which direction should the face grain of plywood subfloor sheathing be installed?
 - a. In any direction
 - b. Parallel to the joists
 - c. Diagonal to the joists
 - d. Perpendicular to the joists

All questions are written and reviewed by licensed contractors who are actively working in the trade

Resources

Publisher information for reference books and code is provided below. Other sources for reference books may be found online. California code books can be viewed online: www.dgs.ca.gov/bsc

2014 Architectural Woodwork Standards. Woodwork Institute, Architectural Woodwork Institute, and Architectural Woodwork Manufacturers Association of Canada.
PHONE: (916) 372-9943
INTERNET: www.woodworkinstitute.com

2019 California Building Code. California Code of Regulations, Title 24. International Code Council.
PHONE: (800) 786-4452
INTERNET: www.iccsafe.org

2019 California Electrical Code. California Code of Regulations, Title 24. BNI Publications, Inc.
PHONE: (888) 264-2665
INTERNET: www.bnibooks.com

2019 California Energy Code. California Code of Regulations, Title 24. International Code Council.
PHONE: (800) 786-4452
INTERNET: www.iccsafe.org

2019 California Fire Code. California Code of Regulations, Title 24. International Code Council.
PHONE: (800) 786-4452
INTERNET: www.iccsafe.org

2019 California Green Building Code. California Code of Regulations, Title 24. International Code Council.
PHONE: (800) 786-4452
INTERNET: www.iccsafe.org

2019 California Mechanical Code. California Code of Regulations, Title 24. International Association of Plumbing and Mechanical Officials (IAPMO).
PHONE: (909) 472-4100
INTERNET: www.iapmo.org

2019 California Plumbing Code. California Code of Regulations, Title 24. International Association of Plumbing and Mechanical Officials (IAPMO).
PHONE: (909) 472-4100
INTERNET: www.iapmo.org

2019 California Residential Code. California Code of Regulations, Title 24. International Code Council.
PHONE: (800) 786-4452
INTERNET: www.iccsafe.org

California Manual on Uniform Traffic Control Devices, 2014 Edition, Revision 4. State of California Department of Transportation (Caltrans).
PHONE: (916) 654-2852
INTERNET: www.dot.ca.gov/manuals

California Vehicle Code. State of California Department of Motor Vehicles.
INTERNET: leginfo.legislature.ca.gov/faces/codes.xhtml

Fundamentals of Building Construction: Materials and Methods. Wiley.
PHONE: (877) 762-2974
INTERNET: www.wiley.com

Modern Carpentry. Goodheart-Willcox.
PHONE: (800) 323-0440
INTERNET: www.g-w.com

Olin's Construction Principles, Materials, and Methods. Wiley.
PHONE: (877) 762-2974
INTERNET: www.wiley.com

State of California General Industry & Electrical Safety Orders (Cal/OSHA) and State of California Construction & Electrical Safety Orders (Cal/OSHA), 2019. California Code of Regulations, Title 8. Mancomm.
PHONE: (877) 626-2666
INTERNET: www.mancomm.com
VIEW ONLINE: www.dir.ca.gov/dosh/LawsAndRegulations.htm

List of Study Guides

https://cslb.ca.gov/Contractors/Applicants/Examination_Study_Guides/

General Building (B) Study Guide:

<https://cslb.ca.gov/Resources/StudyGuides/BStudyGuide.pdf>

Bonus Links



El proceso de examen

Antes del examen

• Procedimientos COVID-19

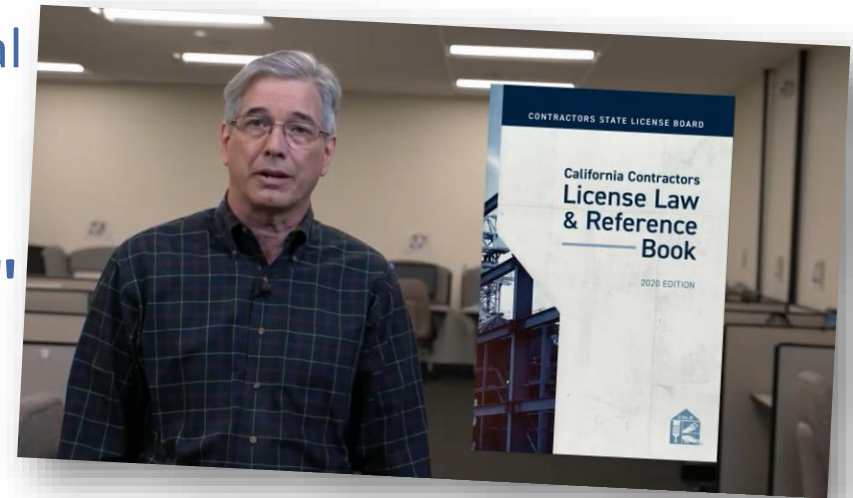
- Llegue al menos 15 minutos antes: permita tiempo adicional para registrarse
- Se recomienda a los solicitantes que usen máscaras para ingresar a los Centros de Exámenes
- Si parece enfermo, tendrá que reprogramar su examen durante al menos cinco días después, sin cargo adicional
- No será admitido en el centro de exámenes más de 15 minutos antes de la hora del examen

• Vea el video "Qué esperar el día de la prueba"

Bonus Link

Qué esperar en el video del día de la prueba

<https://www.youtube.com/watch?v=fG9TGClwU8&t=2s>



OBTENGA LICENCIA PARA CONSTRUIR



El proceso de examen

Durante el examen



- **Realizarás tu(s) examen(es) en computadoras con pantalla táctil**
 - Verás un tutorial en pantalla antes de comenzar el examen
 - Su examen consistirá en preguntas de opción múltiple
 - Cada pregunta tiene espacio si desea enviar un comentario sobre esa pregunta
 - Obtendrás 3 horas y media para completar cada examen
 - Llegar tarde puede reducir el tiempo que tiene para terminar su examen
 - Obtendrás tus resultados al final del examen

El proceso de examen

Durante el examen



Utilice la función de preguntas y respuestas para hacer una pregunta

- **Si no pasas**
 - **No se le permitirá revisar las preguntas que se perdió, pero recibirá una declaración que muestra cómo le fue en cada sección del examen.**
 - **Puede reprogramar el examen tantas veces como necesite dentro de los 18 meses**
 - **Simplemente pague una tarifa de reprogramación no reembolsable de \$100**



El proceso de examen

Después del examen

- **Cuando apruebes todos los exámenes, necesitarás:**
 - Pagar la tarifa de licencia inicial: \$ 200 para el propietario único, \$ 350 para el propietario no único (**Caduca en dos años**)
 - Complete el examen de libro abierto de asbesto en línea de CSLB
 - Presentar fianza(s) requerida(s)
 - **Todos los licenciarios:** Bono de garantía del contratista de \$25,000
 - **Corporativo/LLC:** Bono de \$25,000 de individuo calificado por cada RME y todos los RMO que posean menos del 10% de las acciones o acciones con derecho a voto
 - **LLC:** \$100,000 LLC/Bono de trabajador
 - Obtenga las pólizas de seguro requeridas (**Archivado por Compañía de seguros / corredor**)
 - Todos los licenciarios: Seguro de Compensación para Trabajadores (**Consulte el sitio web de CSLB para conocer las reglas/ exenciones**)
 - LLC: Seguro de Responsabilidad Civil (**Consulte el sitio web de CSLB para conocer los montos**)
 - ¿No hay trabajadores? Presentar exención de seguro de compensación para trabajadores con CSLB (**Presentado por el solicitante**)

**OBTENGA
LICENCIA**

PARA CONSTRUIR





Su nueva licencia

- **Obtención de su licencia**

- En 5-10 días hábiles, CSLB le enviará un certificado de pared y una tarjeta de licencia de bolsillo de plástico
- Muestre el certificado de pared en su oficina principal o lugar de negocios principal
 - Lleve una tarjeta de licencia de bolsillo, especialmente en situaciones en las que puede solicitar negocios, hablar con clientes potenciales o firmar contratos.

- **La licencia será válida por dos años**

- Su licencia caducará el último día del mes en que se emitió
- Por ejemplo: licencia emitida **1/21/2022** caducará el **1/31/2024**

- **En última instancia, usted es responsable de renovar su licencia a tiempo**

- Pon la fecha de caducidad en tu calendario
- CSLB envía un aviso de renovación aproximadamente 60 días antes del vencimiento



Su nueva licencia

- **Notifique a CSLB dentro de los 30 días si se muda o cambia de dirección comercial**
 - El aviso de renovación se enviará a la dirección del registro registrado en CSLB
 - El Servicio Postal no reenviará el correo del gobierno estatal
- **Notificar a CSLB dentro de los 30 días de todos los cambios en el personal con licencia**



Vendedores de mejoras para el hogar

- Solo las personas seleccionadas pueden solicitar, vender, negociar o ejecutar contratos de mejoras para el hogar fuera del lugar normal de negocios del contratista, independientemente de la cantidad de \$ del contrato.
(Código de Negocios y Profesiones 7152)
 1. Personal Oficial de Registro en Licencia
 - Contratistas individuales
 - Calificadores
 - Socios
 - Oficiales de la Corporación
 - Llc Gerentes Responsables, Miembros, Gerentes o Empleados
 2. CSLB-Registered Home Improvement Salesperson (HIS)
- HIS puede representar a más de un licenciatarario
- El licenciatarario debe notificar a CSLB por escrito cuando asocie / desasocie un HIS con su licencia

Bonus Link

Código de Negocios y Profesiones 7152:

http://leginfo.legislature.ca.gov/faces/codes_displayText.xhtml?lawCode=BPC&division=3.&title=&part=&chapter=9.&article=10



Vendedores de mejoras para el hogar

Utilice la función de preguntas y respuestas para hacer una pregunta

- **Dos excepciones**
 - Aquellos que solo programan citas para un HIS registrado
 - Personas de buena fe "servicio o reparación"
 - Limitado al servicio y reparación solicitado inicialmente por el comprador/propietario
- **Emplear a un vendedor no registrado**
 - Te somete a disciplina administrativa
(Código de Negocios y Profesiones 7154)
 - El vendedor no registrado puede ser acusado de delito menor o citación administrativa
(Código de Negocios y Profesiones 7153)

Código de Negocios y Profesiones 7153 y 7154:

http://leginfo.legislature.ca.gov/faces/codes_displayText.xhtml?lawCode=BPC&division=3.&title=&part=&chapter=9.&article=10

**OBTENGA
LICENCIA**

PARA CONSTRUIR

Bonus Link



JUNTA DE LICENCIAS ESTATALES DE CONTRATISTAS

Sus preguntas

*Usar la función de preguntas y respuestas
para hacer una pregunta*





Ejemplos de crédito (Crédito máximo: 36 meses)

Tipo de crédito	Cantidad de crédito
Gestión de la Construcción – Licenciatura en Ciencias	36 Meses
Negocios – Maestría Negocios – Licenciatura Licenciado en Derecho	24 Meses
Gestión de la Construcción – Grado Asociado en Ciencias	18 Meses
Otra Licenciatura en Ciencias / Licenciatura en Artes Otro Grado Asociado en Ciencias / Asociado en Artes	18 Meses (Promedio)
Otra Licenciatura en Ciencias / Licenciatura en Artes Otro Grado Asociado en Ciencias / Asociado en Artes	6 Meses (Promedio)
Clases universitarias individuales	Determinado caso por caso Por lo general, con un máximo de seis meses
Aprendizaje	24 a 36 meses Dependiendo de la clasificación y program
Formación Técnica	Algunos créditos mínimos con transcripción



B-2: Residential Remodeling Classification

- Permite a los contratistas que no tienen experiencia en enmarcado estructural obtener una licencia con CSLB.
- Titulares de licencias B-2:
- Debe participar en tres o más oficios o artesanías en un proyecto.
- Se limitan a trabajar en estructuras de marcos de madera residenciales existentes.

Los titulares de licencias B-2 no pueden:

- ❌ Realizar alteraciones estructurales en tabiques y muros de carga.
- ❌ Instalar o ampliar sistemas eléctricos o de plomería.
- ❌ Instale o reemplace los sistemas HVAC.

Los titulares de licencias B-2 deben cumplir con los requisitos de CSLB:

- Experiencia
- Bono de licencia
- Seguro de Compensación de Trabajadores

Bonus Link

Página de clasificaciones de licencias de CSLB:

https://www.cslb.ca.gov/About_Us/Library/Licensing_Classifications/Default.aspx

JUNTA DE LICENCIAS ESTATALES DE CONTRATISTAS

Para preguntas/problemas de licencias o solicitudes de licencia: Licensing@cslb.ca.gov

Asegúrese de incluir su número de teléfono y otra información relevante, como el número de licencia o el número de tarifa de solicitud, y cualquier otra información que ayude al personal a brindarle una respuesta completa.

Para reprogramar un examen cancelado: Exams@cslb.ca.gov

Asegúrese de incluir su nombre y número de solicitud.



CONTRACTORS STATE LICENSE BOARD

Resources for Women in Construction

- *Mujer en la construcción: el estado de la industria en 2020*
<https://www.bigrentz.com/blog/women-construction>
- *Asociación Nacional de Mujeres en la Construcción*
- *National* <https://www.nawic.org/nawic/default.asp>
 - *Fresno Chapter* <http://www.nawicfresno.org/>
 - *Los Angeles Chapter* <http://www.nawicla.org/>
 - *Orange County Chapter* <https://www.nawicoc.org/>
 - *Sacramento Chapter* <http://nawicsacramento.com/>
 - *San Diego Chapter* <https://www.nawicsd.org/>
 - *San Francisco Chapter* <https://www.nawicsf.org/>
 - *Santa Clara Chapter* <http://www.nawicsantaclara99.org/>
- *Tradeswomen, Inc.*
 - <https://tradeswomen.org/>
- *Mujeres en la Construcción USA*
 - <https://www.women-in-construction-usa.com/>
- *Mujeres propietarias y ejecutivas de la construcción*
 - <https://www.wcoeusa.org/>
- *Coalición de Mujeres para la Construcción*
 - <https://www.wccsd.org/>
- *Asociación de Coordinadores de Aprendizaje de California*
 - <http://calapprenticeship.org/women.php>
- *Asociación Nacional de Constructores de Viviendas – Consejo de Mujeres Profesionales en la Construcción*
 - <https://www.nahb.org/nahb-community/Councils/Professional-Women-in-Building-Council>
- *Fundación de la Asociación de la Industria de la Construcción del Norte del Estado*
 - <https://www.biaworkforce.com/>
- *Asociación Nacional de Constructores de Viviendas – Consejo de Mujeres Profesionales en la Construcción*
 - <https://www.nahb.org/NAHB-Community/Councils/Professional-Women-in-Building-Council>
- *Mujeres profesionales en la construcción*
 - <https://www.srbx.org/women-in-construction.html>
- *Alianza Nacional para las Asociaciones en Equidad (NAPE)*
 - <https://napequity.org/public-policy/frontline-legislation/womens-apprenticeships-nontraditional-occupations-act/>
- *Mujeres en las operaciones de construcción*
 - <https://womeninoperations.com/>
 - *A Guide to Mentoring – A Tool to Sharpen the Skills of Women in Construction*
<https://womeninoperations.com/wp-content/uploads/2015/02/WiOPS-Guide-to-Mentoring.pdf>
- *Sindicatos de la Construcción de América del Norte*
 - <https://nabtu.org>
 - <https://nabtu.org/about-nabtu/affiliates/>
 - <https://nabtu.org/building-trades-academy/>
 - <https://nabtu.org/apprenticeship-and-training/apprenticeship-readiness-videos/>
- *Intercambio de Constructores Regionales de Sacramento – Mujeres en la construcción*
 - <https://www.srbx.org/women-in-construction.html>
- *Hábitat para la Humanidad Sacramento Women Build*
 - <https://habitatgreatersac.org/get-involved/womenbuild/>

JUNTA DE LICENCIAS ESTATALES DE CONTRATISTAS

**OBTENGA
LICENCIA**

PARA CONSTRUIR



Taller Interactivo para Ayudarlo a Solicitar su Licencia de Contratista

*Se colocará una versión archivada
en el canal  de CSLB.*

¡Gracias por verlo!



Envíanos tus comentarios: social@cslb.ca.gov



*Start Pre-Show
with Next Slide*

JUNTA DE LICENCIAS ESTATALES DE CONTRATISTAS

**OBTENGA
LICENCIA**

PARA CONSTRUIR



Taller Interactivo para Ayudarlo a Solicitar su Licencia de Contratista

To participate or to download presentation, go to:

www.cslb.ca.gov

–Busque el banner en la parte superior de la página–

El taller comienza a las 10:00 a.m.



JUNTA DE LICENCIAS ESTATALES DE CONTRATISTAS

**OBTENGA
LICENCIA**

PARA CONSTRUIR



Taller Interactivo para Ayudarlo a Solicitar su Licencia de Contratista

To participate or to download presentation, go to:

www.cslb.ca.gov

–Busque el banner en la parte superior de la página–



El taller comienza en 15 minutos



JUNTA DE LICENCIAS ESTATALES DE CONTRATISTAS

OBTENGA LICENCIA

PARA CONSTRUIR



Taller Interactivo para Ayudarlo a Solicitar su Licencia de Contratista

www.cslb.ca.gov/EmailAlerts

- ✓ Avisos de reuniones
- ✓ Boletines de contratistas
- ✓ Boletines de la industria
- ✓ Comunicados de Prensa/Alertas al Consumidor



El taller comienza en 15 minutos



JUNTA DE LICENCIAS ESTATALES DE CONTRATISTAS

**OBTENGA
LICENCIA**

PARA CONSTRUIR



Taller Interactivo para Ayudarlo a Solicitar su Licencia de Contratista

To participate or to download presentation, go to:

www.cslb.ca.gov

–Busque el banner en la parte superior de la página–



El taller comienza en 14 minutos



JUNTA DE LICENCIAS ESTATALES DE CONTRATISTAS

**OBTENGA
LICENCIA**

PARA CONSTRUIR



Taller Interactivo para Ayudarlo a Solicitar su Licencia de Contratista

www.cslb.ca.gov/EmailAlerts

- ✓ Avisos de reuniones
- ✓ Boletines de contratistas
- ✓ Boletines de la industria
- ✓ Comunicados de Prensa/Alertas al Consumidor



El taller comienza en 14 minutos



JUNTA DE LICENCIAS ESTATALES DE CONTRATISTAS

**OBTENGA
LICENCIA**

PARA CONSTRUIR



Taller Interactivo para Ayudarlo a Solicitar su Licencia de Contratista

To participate or to download presentation, go to:

www.cslb.ca.gov

–Busque el banner en la parte superior de la página–



El taller comienza en 13 minutos



JUNTA DE LICENCIAS ESTATALES DE CONTRATISTAS

OBTENGA LICENCIA

PARA CONSTRUIR



Taller Interactivo para Ayudarlo a Solicitar su Licencia de Contratista

www.cslb.ca.gov/EmailAlerts

- ✓ Avisos de reuniones
- ✓ Boletines de contratistas
- ✓ Boletines de la industria
- ✓ Comunicados de Prensa/Alertas al Consumidor



El taller comienza en 13 minutos



JUNTA DE LICENCIAS ESTATALES DE CONTRATISTAS

**OBTENGA
LICENCIA**

PARA CONSTRUIR



Taller Interactivo para Ayudarlo a Solicitar su Licencia de Contratista

To participate or to download presentation, go to:

www.cslb.ca.gov

–Busque el banner en la parte superior de la página–



El taller comienza en 12 minutos



JUNTA DE LICENCIAS ESTATALES DE CONTRATISTAS

OBTENGA LICENCIA

PARA CONSTRUIR



Taller Interactivo para Ayudarlo a Solicitar su Licencia de Contratista

www.cslb.ca.gov/EmailAlerts

- ✓ Avisos de reuniones
- ✓ Boletines de contratistas
- ✓ Boletines de la industria
- ✓ Comunicados de Prensa/Alertas al Consumidor



El taller comienza en 12 minutos



JUNTA DE LICENCIAS ESTATALES DE CONTRATISTAS

**OBTENGA
LICENCIA**

PARA CONSTRUIR



Taller Interactivo para Ayudarlo a Solicitar su Licencia de Contratista

To participate or to download presentation, go to:

www.cslb.ca.gov

–Busque el banner en la parte superior de la página–



El taller comienza en 11 minutos



JUNTA DE LICENCIAS ESTATALES DE CONTRATISTAS

**OBTENGA
LICENCIA**

PARA CONSTRUIR



Taller Interactivo para Ayudarlo a Solicitar su Licencia de Contratista

www.cslb.ca.gov/EmailAlerts

- ✓ Avisos de reuniones
- ✓ Boletines de contratistas
- ✓ Boletines de la industria
- ✓ Comunicados de Prensa/Alertas al Consumidor



El taller comienza en 11 minutos



JUNTA DE LICENCIAS ESTATALES DE CONTRATISTAS

**OBTENGA
LICENCIA**

PARA CONSTRUIR



Taller Interactivo para Ayudarlo a Solicitar su Licencia de Contratista

To participate or to download presentation, go to:

www.cslb.ca.gov

–Busque el banner en la parte superior de la página–

El taller comienza en 10 minutos



JUNTA DE LICENCIAS ESTATALES DE CONTRATISTAS

**OBTENGA
LICENCIA**

PARA CONSTRUIR



Taller Interactivo para Ayudarlo a Solicitar su Licencia de Contratista

www.cslb.ca.gov/EmailAlerts

- ✓ Avisos de reuniones
- ✓ Boletines de contratistas
- ✓ Boletines de la industria
- ✓ Comunicados de Prensa/Alertas al Consumidor



El taller comienza en 10 minutos



JUNTA DE LICENCIAS ESTATALES DE CONTRATISTAS

**OBTENGA
LICENCIA**

PARA CONSTRUIR



Taller Interactivo para Ayudarlo a Solicitar su Licencia de Contratista

To participate or to download presentation, go to:

www.cslb.ca.gov

–Busque el banner en la parte superior de la página–



El taller comienza en 9 minutos



JUNTA DE LICENCIAS ESTATALES DE CONTRATISTAS

OBTENGA LICENCIA

PARA CONSTRUIR



Taller Interactivo para Ayudarlo a Solicitar su Licencia de Contratista

www.cslb.ca.gov/EmailAlerts

- ✓ Avisos de reuniones
- ✓ Boletines de contratistas
- ✓ Boletines de la industria
- ✓ Comunicados de Prensa/Alertas al Consumidor



El taller comienza en 9 minutos



JUNTA DE LICENCIAS ESTATALES DE CONTRATISTAS

**OBTENGA
LICENCIA**

PARA CONSTRUIR



Taller Interactivo para Ayudarlo a Solicitar su Licencia de Contratista

To participate or to download presentation, go to:

www.cslb.ca.gov

–Busque el banner en la parte superior de la página–



El taller comienza en 8 minutos



JUNTA DE LICENCIAS ESTATALES DE CONTRATISTAS

OBTENGA LICENCIA

PARA CONSTRUIR



Taller Interactivo para Ayudarlo a Solicitar su Licencia de Contratista

www.cslb.ca.gov/EmailAlerts

- ✓ Avisos de reuniones
- ✓ Boletines de contratistas
- ✓ Boletines de la industria
- ✓ Comunicados de Prensa/Alertas al Consumidor



El taller comienza en 8 minutos



JUNTA DE LICENCIAS ESTATALES DE CONTRATISTAS

**OBTENGA
LICENCIA**

PARA CONSTRUIR



Taller Interactivo para Ayudarlo a Solicitar su Licencia de Contratista

To participate or to download presentation, go to:

www.cslb.ca.gov

–Busque el banner en la parte superior de la página–



El taller comienza en 7 minutos



JUNTA DE LICENCIAS ESTATALES DE CONTRATISTAS

OBTENGA LICENCIA

PARA CONSTRUIR



Taller Interactivo para Ayudarlo a Solicitar su Licencia de Contratista

www.cslb.ca.gov/EmailAlerts

- ✓ Avisos de reuniones
- ✓ Boletines de contratistas
- ✓ Boletines de la industria
- ✓ Comunicados de Prensa/Alertas al Consumidor



El taller comienza en 7 minutos



JUNTA DE LICENCIAS ESTATALES DE CONTRATISTAS

**OBTENGA
LICENCIA**

PARA CONSTRUIR



Taller Interactivo para Ayudarlo a Solicitar su Licencia de Contratista

To participate or to download presentation, go to:

www.cslb.ca.gov

–Busque el banner en la parte superior de la página–



El taller comienza en 6 minutos



JUNTA DE LICENCIAS ESTATALES DE CONTRATISTAS

OBTENGA LICENCIA

PARA CONSTRUIR



Taller Interactivo para Ayudarlo a Solicitar su Licencia de Contratista

www.cslb.ca.gov/EmailAlerts

- ✓ Avisos de reuniones
- ✓ Boletines de contratistas
- ✓ Boletines de la industria
- ✓ Comunicados de Prensa/Alertas al Consumidor



El taller comienza en 6 minutos



JUNTA DE LICENCIAS ESTATALES DE CONTRATISTAS

**OBTENGA
LICENCIA**

PARA CONSTRUIR



Taller Interactivo para Ayudarlo a Solicitar su Licencia de Contratista

To participate or to download presentation, go to:

www.cslb.ca.gov

–Busque el banner en la parte superior de la página–



El taller comienza en 5 minutos



JUNTA DE LICENCIAS ESTATALES DE CONTRATISTAS

OBTENGA LICENCIA

PARA CONSTRUIR



Taller Interactivo para Ayudarlo a Solicitar su Licencia de Contratista

www.cslb.ca.gov/EmailAlerts

- ✓ Avisos de reuniones
- ✓ Boletines de contratistas
- ✓ Boletines de la industria
- ✓ Comunicados de Prensa/Alertas al Consumidor



El taller comienza en 5 minutos



JUNTA DE LICENCIAS ESTATALES DE CONTRATISTAS

**OBTENGA
LICENCIA**

PARA CONSTRUIR



Taller Interactivo para Ayudarlo a Solicitar su Licencia de Contratista

To participate or to download presentation, go to:

www.cslb.ca.gov

–Busque el banner en la parte superior de la página–



El taller comienza en 4 minutos



JUNTA DE LICENCIAS ESTATALES DE CONTRATISTAS

OBTENGA LICENCIA

PARA CONSTRUIR



Taller Interactivo para Ayudarlo a Solicitar su Licencia de Contratista

www.cslb.ca.gov/EmailAlerts

- ✓ Avisos de reuniones
- ✓ Boletines de contratistas
- ✓ Boletines de la industria
- ✓ Comunicados de Prensa/Alertas al Consumidor



El taller comienza en 4 minutos



JUNTA DE LICENCIAS ESTATALES DE CONTRATISTAS

**OBTENGA
LICENCIA**

PARA CONSTRUIR



Taller Interactivo para Ayudarlo a Solicitar su Licencia de Contratista

To participate or to download presentation, go to:

www.cslb.ca.gov

–Busque el banner en la parte superior de la página–



El taller comienza en 3 minutos



JUNTA DE LICENCIAS ESTATALES DE CONTRATISTAS

OBTENGA LICENCIA

PARA CONSTRUIR



Taller Interactivo para Ayudarlo a Solicitar su Licencia de Contratista

www.cslb.ca.gov/EmailAlerts

- ✓ Avisos de reuniones
- ✓ Boletines de contratistas
- ✓ Boletines de la industria
- ✓ Comunicados de Prensa/Alertas al Consumidor



El taller comienza en 3 minutos



JUNTA DE LICENCIAS ESTATALES DE CONTRATISTAS

**OBTENGA
LICENCIA**

PARA CONSTRUIR



Taller Interactivo para Ayudarlo a Solicitar su Licencia de Contratista

To participate or to download presentation, go to:

www.cslb.ca.gov

–Busque el banner en la parte superior de la página–



El taller comienza en 2 minutos



JUNTA DE LICENCIAS ESTATALES DE CONTRATISTAS

OBTENGA LICENCIA

PARA CONSTRUIR



Taller Interactivo para Ayudarlo a Solicitar su Licencia de Contratista

www.cslb.ca.gov/EmailAlerts

- ✓ Avisos de reuniones
- ✓ Boletines de contratistas
- ✓ Boletines de la industria
- ✓ Comunicados de Prensa/Alertas al Consumidor



El taller comienza en 2 minutos



JUNTA DE LICENCIAS ESTATALES DE CONTRATISTAS

**OBTENGA
LICENCIA**

PARA CONSTRUIR



Taller Interactivo para Ayudarlo a Solicitar su Licencia de Contratista

To participate or to download presentation, go to:

www.cslb.ca.gov

–Busque el banner en la parte superior de la página–



El taller comienza en 1 minuto



JUNTA DE LICENCIAS ESTATALES DE CONTRATISTAS

OBTENGA LICENCIA

PARA CONSTRUIR



Taller Interactivo para Ayudarlo a Solicitar su Licencia de Contratista

www.cslb.ca.gov/EmailAlerts

- ✓ Avisos de reuniones
- ✓ Boletines de contratistas
- ✓ Boletines de la industria
- ✓ Comunicados de Prensa/Alertas al Consumidor



El taller comienza en 1 minuto



JUNTA DE LICENCIAS ESTATALES DE CONTRATISTAS

**OBTENGA
LICENCIA**

PARA CONSTRUIR



Taller Interactivo para Ayudarlo a Solicitar su Licencia de Contratista

¡Bienvenido al Taller!



